



# Plano Agrícola e Pecuário 2014 / 2015

[agricultura.gov.br](http://agricultura.gov.br)

Ministério da  
Agricultura, Pecuária  
e Abastecimento

GOVERNO FEDERAL  
**BRASIL**  
PAÍS RICO É PAÍS SEM POBREZA

# BRASIL

## Ranking Mundial em 2013

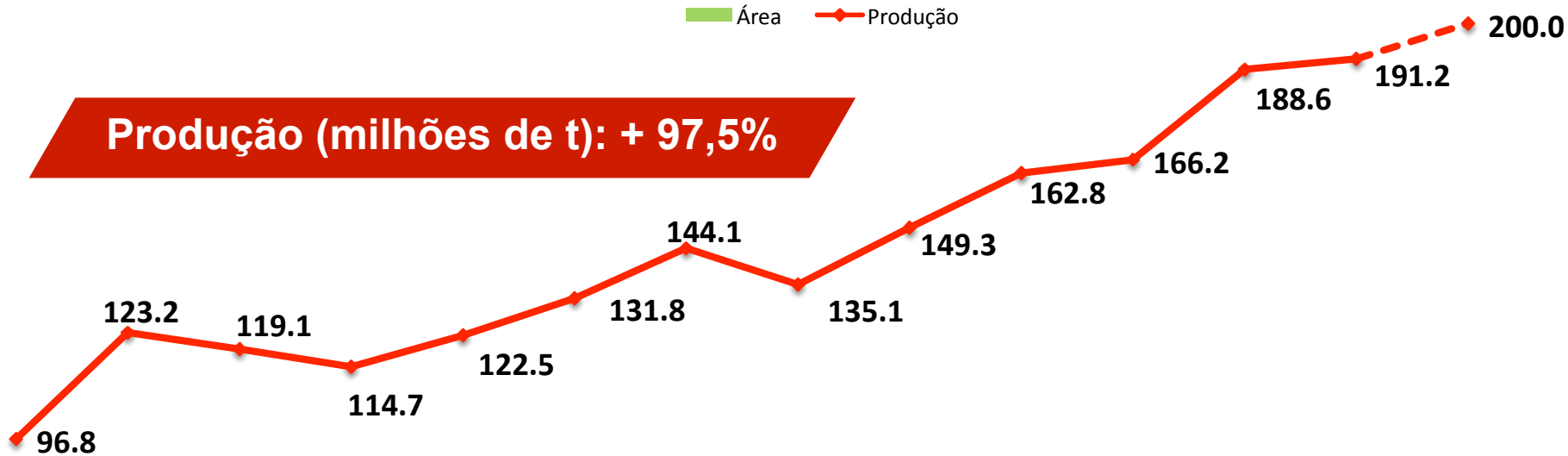
Produtos	Produção	Exportação	Número de Países	Exportações US\$ Bilhões
Açúcar	1º	1º	132	11,8
Café	1º	1º	129	5,3
Suco de Laranja	1º	1º	74	2,3
Soja em Grão	2º	1º	42	22,8
Carne Bovina	2º	1º	143	6,7
Carne de Frango	3º	1º	145	7,5
Óleo de Soja	3º	2º	47	1,4
Farelo de Soja	3º	2º	60	6,8
Milho	3º	1º	76	6,3
Carne Suína	4º	4º	72	1,4

# BRASIL

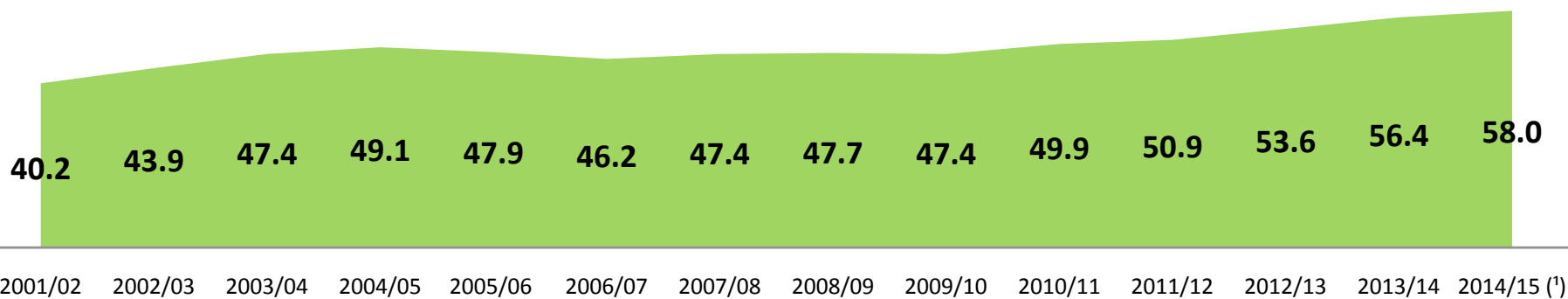
## Produção e Área plantada de grãos

Área Produção

Produção (milhões de t): + 97,5%



Área (milhões de ha): + 43%



# BRASIL

## Produção do Complexo Carnes

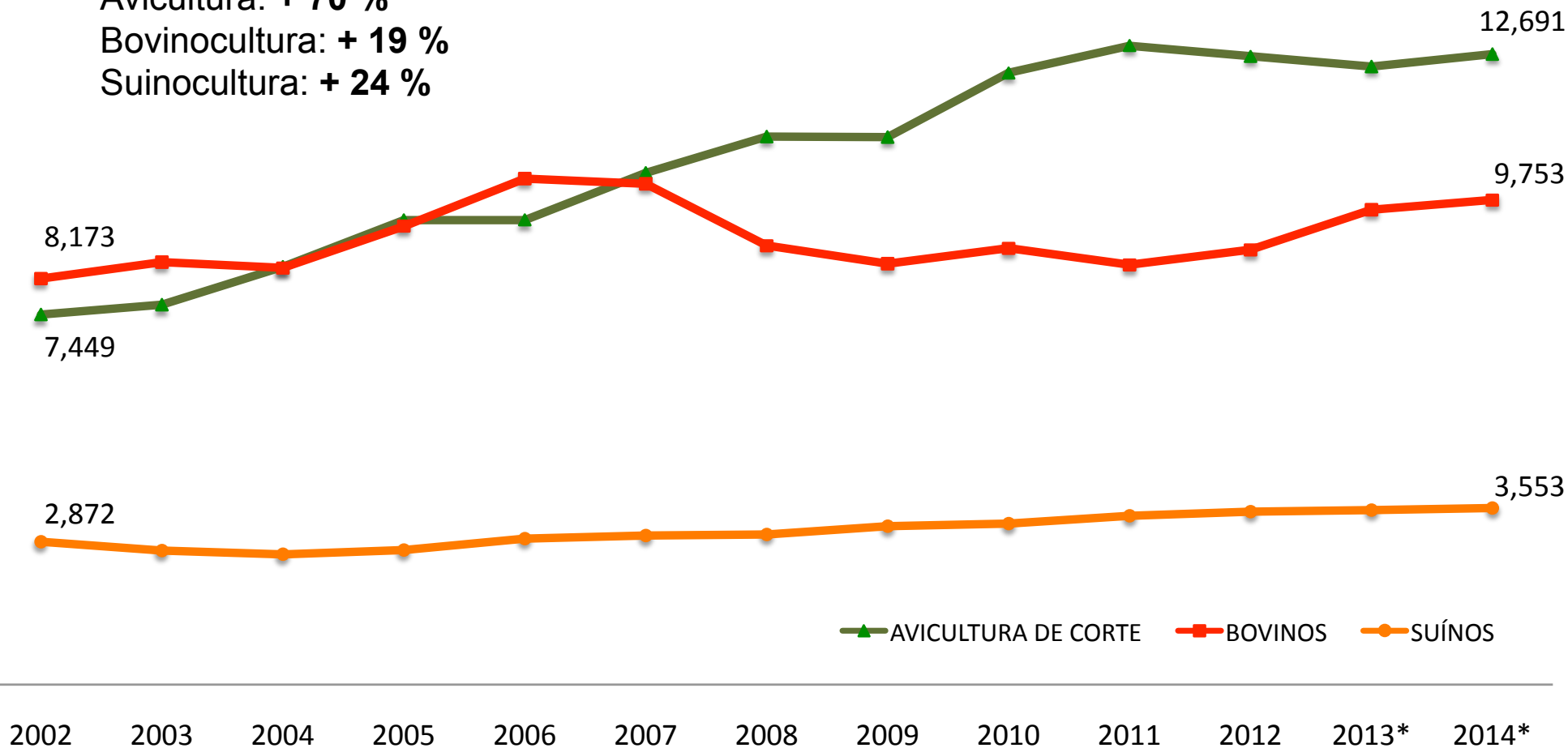


### Crescimento

Avicultura: + 70 %

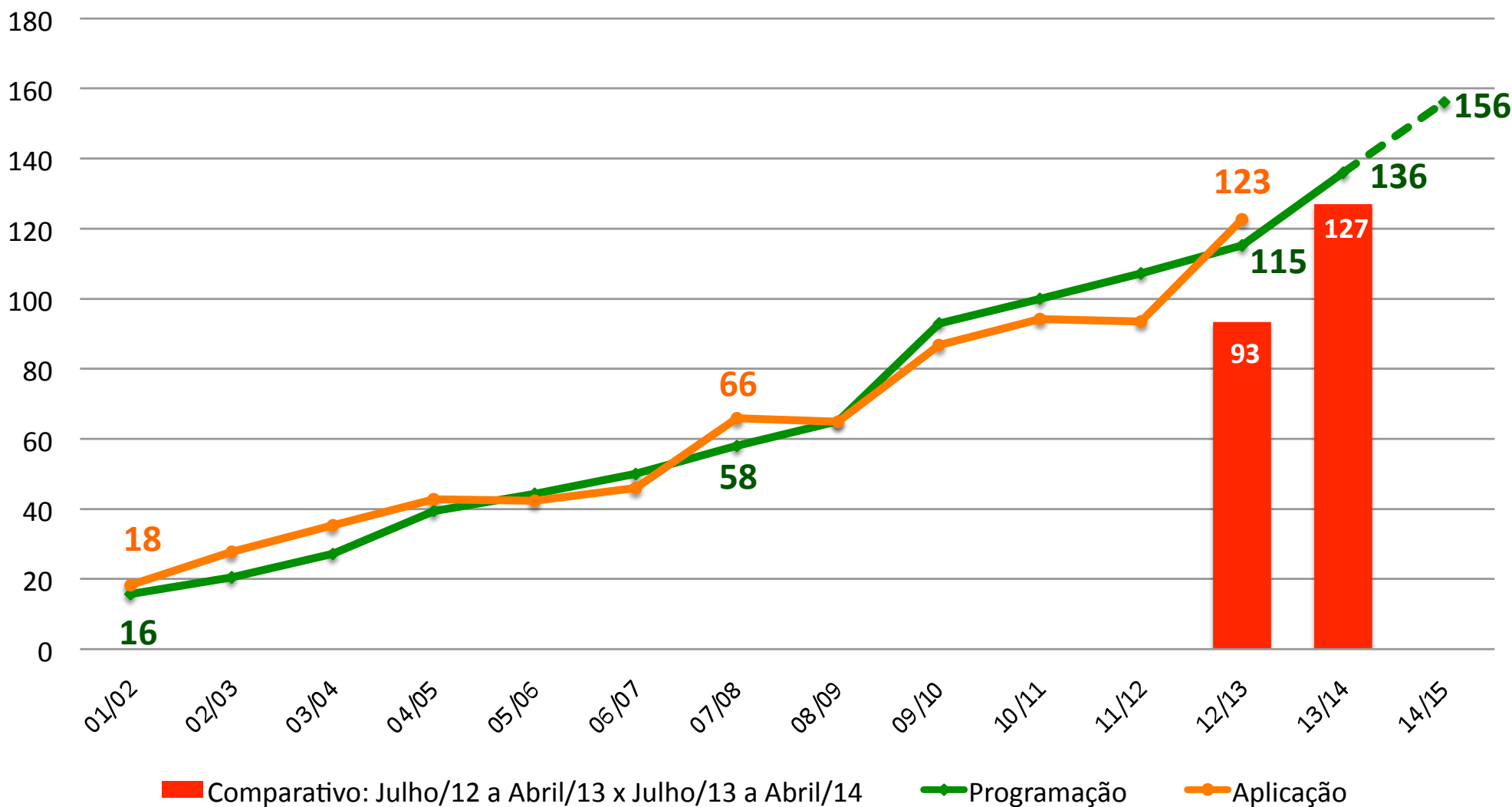
Bovinocultura: + 19 %

Suinocultura: + 24 %



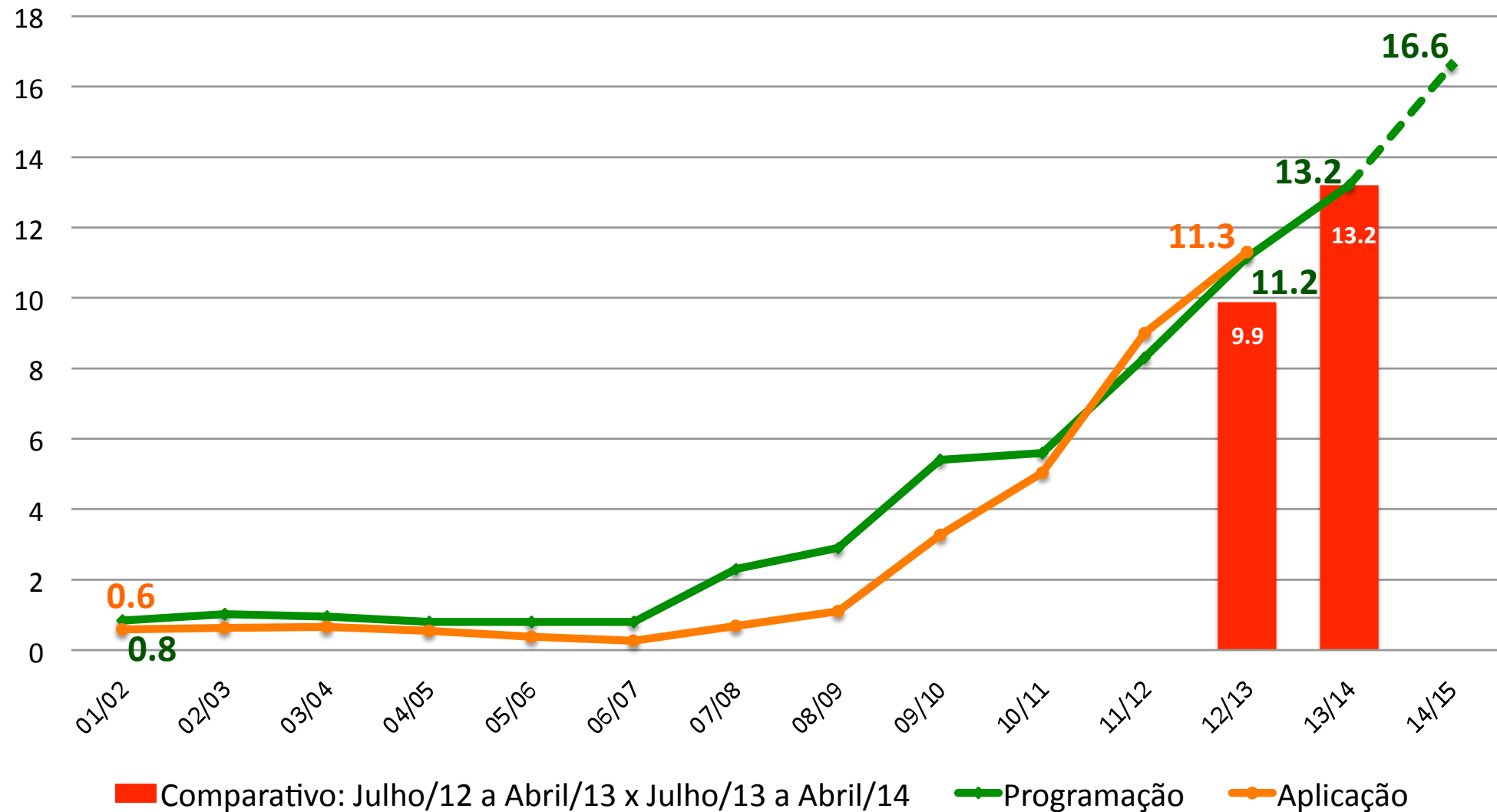
# CRÉDITO RURAL

## Programação e Aplicação de Recursos



# PRONAMP

## Programação e Aplicação de Recursos



■ Comparativo: Julho/12 a Abril/13 x Julho/13 a Abril/14    ● Programação    ● Aplicação

A photograph of a harvest scene in a field of golden-brown crops. In the foreground, a red combine harvester is moving from right to left, kicking up a large cloud of dust and chaff. Behind it, a yellow combine harvester is also visible, working in the field. The background shows a vast, open landscape under a bright sky.

**PAP 2014 / 2015**

# INVESTIMENTO E SEGURANÇA PARA O AGRONEGÓCIO CONTINUAR CRESCENDO

- Mais recursos para custeio, comercialização e investimento
- Melhores condições de acesso ao crédito
- Atualização dos preços mínimos de vários produtos
- Atenção especial ao médio produtor
- Mais incentivos para infraestrutura, logística, irrigação, inovação e desenvolvimento sustentável
- Transferência da Política Agrícola de Florestas Plantadas para o Mapa



**R\$ 156,1 bilhões**  
**Aumento de 14,7%**

**R\$ 132,6 bilhões**  
**Juros controlados**

**R\$ 23,5 bilhões**  
**Juros livres**

**Expectativa de produção de grãos na Safra 2014/15**  
**200 milhões de toneladas**  
**Aumento de 4,6%**

# Volume de Recursos



Finalidade	Safra 2013/14	Safra 2014/15
<b>- Custeio</b>	<b>97,6</b>	<b>112,0</b>
1. Juros Controlados	82,2	89,0
1.1 <i>Equalizado</i>	29,4	34,1
2. Não controlados	15,4	23,0
<b>- Investimento</b>	<b>38,4</b>	<b>44,1</b>
1. Juros Controlados	38,1	43,7
1.1 <i>Equalizado</i>	29,1	30,1
2. <i>Não controlados</i>	0,3	0,5
<b>Total</b>	<b>136,0</b>	<b>156,1</b>

# Taxa de juros



Finalidades	(% ano)	
	2013/14	2014/15
<b>Custeio e Comercialização</b>	5,5	6,5
<b>Médio Produtor (Pronamp)</b>	4,5	5,5
<b>Funcafe</b>	5,5	6,5
<b>Investimentos</b>		
✓ Moderfrota (reativar)	5,5	4,5 e 6,0
✓ Irrigação / Inovação / Armazenagem	3,5	4,0
✓ Programa ABC	4,5 e 5,0	4,5 e 5,0
✓ PSI – Rural	4,5 e 6,0	4,5 e 6,0
Cerealistas	4,5 e 6,0	5,0
✓ Médio Produtor (Pronamp)	4,5	5,5
✓ Outros investimentos	5,5	6,5
<b>Cooperativas</b>		
✓ Capital de giro (Procap-Agro)	6,5	7,5
✓ Investimento	5,5	6,5
<b>Fundos Constitucionais</b>	3,0(*)	5,7 a 7,2(*)

Taxa Selic: abril/13: 7,5% abril/14: 11,0%

(\*) já considerados bônus de 15% por adimplência.



# Custeio Agrícola e Pecuário

- Limite/produtor: **aumento de 10%**
- Custeio: de R\$ 1 milhão/safra para **R\$ 1,1 milhão/safra**
- Comercialização: de R\$ 2 milhões para **R\$ 2,2 milhões**

**O valor do custeio pode ser ampliado em até 45%**  
com reserva legal e APP, seguro agrícola e de preços, plantio  
direto, rastreabilidade, produção orgânica ou adesão ao CAR.

A man with short brown hair, wearing a light blue button-down shirt over a white t-shirt, stands in a lush green cornfield. He is looking towards the camera with a slight smile. The corn plants are tall and have bright yellow tassels. The lighting is warm, suggesting late afternoon or early morning. A semi-transparent white box is overlaid on the lower part of the image, containing the text.

# Médio Produtor Rural



# PRONAMP

## Médio Produtor Rural

- Volume de Recursos: R\$ 16,7 bilhões (+26,5%)
- Limite de Financiamento:
  - Custeio: R\$ 660 mil (+10%)
  - Investimento: R\$ 385 mil (+10%)



# **Apoio à Comercialização**

# Apoio à Comercialização e Formação de Estoques

<b>Proposta de Orçamento 2015 (OOC)</b>	<b>R\$ bilhão</b>
<b>Todos os produtos</b>	<b>5,6</b>
Aquisição	2,5
Equalização de Preços	3,1



# Seguro Rural



# Programa de Subvenção ao Prêmio (PSR)

<b>ANO</b>	<b>Orçamento (R\$ milhões)</b>	<b>Área Segurada (milhões ha)</b>	<b>Produtores Atendidos</b>
<b>2007</b>	100	2,28	27.846
<b>2008</b>	160	4,76	43.642
<b>2009</b>	172	6,67	56.306
<b>2010</b>	238	4,79	38.211
<b>2011</b>	255	5,58	40.109
<b>2012</b>	329	5,24	43.538
<b>2013</b>	630	9,60	65.556
<b>2014<sup>(*)</sup></b>	700	10,0	80.000



## Recursos para Subvenção ao Prêmio do Seguro Rural (R\$ milhões)

ANO	Valor programado
2013/14	700,0
2014/15	700,0



- **Postergar para 1º de julho de 2015 a obrigatoriedade Seguro Rural das operações de custeio agrícola contratadas**
- **Aperfeiçoamento dos produtos ofertados**
- **Revisão do Zoneamento Agroclimático e das áreas prioritárias**

# Ajustes e melhorias

## Harmonização de registros cartorários e ajustes de normativos dos títulos do Agronegócio

- Criação de Grupo de Trabalho composto por representantes do MAPA, MF e MJ, para equacionar problemas relacionados à harmonização de procedimentos e de custos de registros cartorários relacionados a contratos do agronegócio (CCB, CPR etc)
- Criação de Grupo de Trabalho composto por representantes do MAPA, MF e MP para ajustes em normativos dos títulos do agronegócio

# Crédito de comercialização para produtores de sementes

- O limite de financiamento para comercialização de sementes passa a ser de **R\$ 25 milhões/beneficiário**, tendo como referência o Preço de Mercado



- Admitir financiamento para a aquisição de animais para engorda em sistema de confinamento
- Admitir o financiamento de retenção de matrizes, no âmbito dos Recursos Obrigatórios de maneira a se evitar o descarte precoce das mesmas e, conseqüentemente, o comprometimento da oferta de animais para abate no médio e longo prazo, com prazo de até 3 anos para pagamento



# Programas de Investimento



## ● MODERFROTA

Reativar o programa com as taxas de juros do PSI

Montante de recursos: R\$ 3,5 bilhões

## ● PROGRAMA ABC

Elevar o limite de financiamento de R\$ 1 milhão para R\$ 2 milhões/beneficiário/ano

## ● PROCAP-AGRO

Aumento de 20% no limite de financiamento para Capital de Giro, passando para R\$ 60 milhões por cooperativa/ano/safra

# Programas de Investimento

## ● MODERINFRA

**Aumentar o limite de R\$ 1,3 milhão (individual) e R\$ 4 milhões (coletivo) para até R\$ 2 milhões (individual) e até R\$ 6 milhões (coletivo) para projetos de infraestrutura elétrica e para a reservação de água, além dos sistemas de irrigação, na(s) propriedade(s)**

## ● Aquisição de Matrizes e Reprodutores

**Aumentar o limite de financiamento para R\$ 1 milhão por beneficiário, ao amparo de Recursos Obrigatórios, para a aquisição de matrizes e reprodutores**

**Prazo para pagamento: 5 anos, incluindo 2 anos de carência**



# Plano Agrícola e Pecuário 2014 / 2015

[agricultura.gov.br](http://agricultura.gov.br)

Ministério da  
Agricultura, Pecuária  
e Abastecimento

GOVERNO FEDERAL  
**BRASIL**  
PAÍS RICO É PAÍS SEM POBREZA